

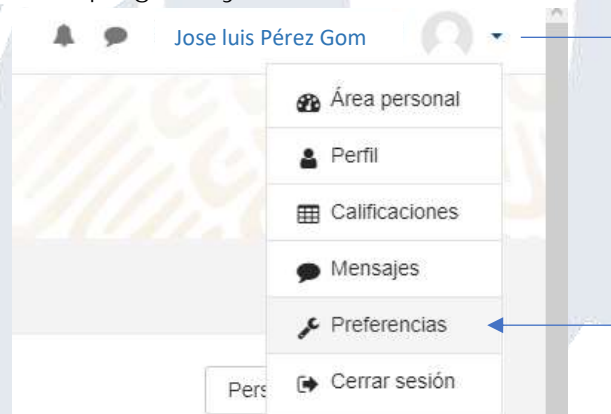
MODIFICACIÓN DE CUENTA

EN MI AULA

1. Para modificar los datos de la cuenta necesitas acceder a la plataforma virtual del ITAt dirígete a la siguiente dirección de internet <http://miaula.itatitalaquia.edu.mx/> localiza en la pantalla y pulsa en la opción (Acceder)





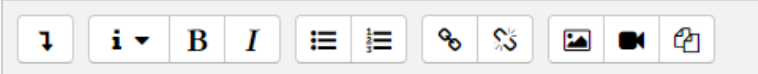


2. Ingresas a la la lista desplegable y da clic en Preferencias



3. Ingresa correctamente tus datos incluyendo acentos en nombres y apellidos.

▼ **General**

Nombre		<input type="text" value="José Luis"/>
Apellido(s)		<input type="text" value="Pérez Gómez"/>
Dirección de correo		<input type="text" value="jluispg@outlook.com"/>
Mostrar correo		<input type="text" value="Mostrar mi dirección de correo sólo a mis compañeros de curso"/>
Ciudad		<input type="text" value="Hidalgo"/>
Seleccione su país		<input type="text" value="México"/>
Zona horaria		América/México_DF
Descripción		<div></div>

4. Para finalizar, pulsa en

[Actualizar información personal](#)